GOBIERNO DEL ECUADOR

Ministerio de Desarrollo Económico y Productivo



Proforma Presupuesto General del Estado 2027

Contexto Legal



Constitución de la República del Ecuador

Art. 286.- Las finanzas públicas, en todos los niveles de gobierno, se conducirán de forma sostenible, responsable y transparente y procurarán la estabilidad económica.

Art. 294.- La Función Ejecutiva elaborará cada año la proforma presupuestaria anual y la programación presupuestaria cuatrianual. La Asamblea Nacional controlará que la proforma anual y la programación cuatrianual se adecuen a la Constitución, a la ley y al Plan Nacional de Desarrollo y, en consecuencia, las aprobará u observará.

Art. 295.- La Función Ejecutiva presentará a la Asamblea Nacional la proforma presupuestaria anual y la programación presupuestaria cuatrianual durante los primeros noventa días de su gestión y, en los años siguientes, **sesenta días antes del inicio del año fiscal respectivo**. (…). Énfasis agregado.

Código Orgánico de Planificación y Finanzas Públicas (COPLAFIP)

Art. 74.- Establece como atribuciones y deberes del SINFIP, formular la proforma del Presupuesto General del Estado, y ponerla a consideración de la Presidenta o Presidente de la República, junto con la Programación Presupuestaria Cuatrianual y el límite de endeudamiento.

Vinculación con los Objetivos del *Plan Nacional de Desarrollo 2025 - 2029*



Supuestos macroeconómicos

Sector Real



Variable	2026	2027
Producto Interno Bruto (Millones de dólares)	139.046,60	142.724,60
Crecimiento real del PIB (%)	1,8	2,5
Tasa de variación Deflactor del PIB (%)	2,1	2,3
Inflación anual promedio (%)	3,2	2,2

Sector Petrolero



Variable	2026	2027
Volumen producción fiscalizada de petróleo (Millones de barriles)	165,5	165,6
Precio promedio exportación de crudo (USD/ barril)	53,5	66,0

Fuente: Banco Central del Ecuador, Oficio Nro. BCE-BCE-2026-0404-O del 16 de septiembre de 2026.
Elaborado por: Subsecretaría de Presupuesto

Proforma 2027 - Ingresos y Egresos

INGRESOS

50.213,09

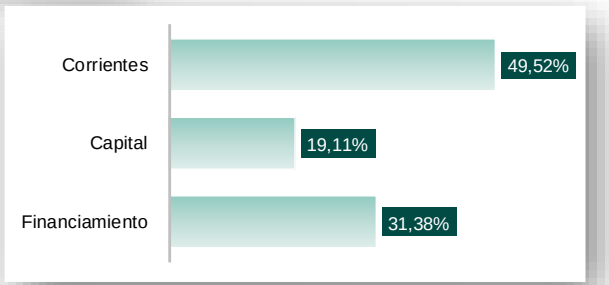

Corrientes	24.863,05
Financiamiento	9.593,52
Capital	15.756,52

EGRESOS

50.213,09

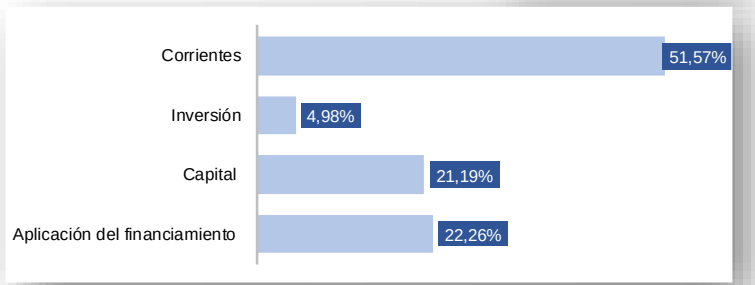

Corrientes	25.896,23
Inversión	2.500,49
Capital	10.639,06
Aplicación del financiamiento	11.177,31

NOTA: Cifras en millones de USD.

GOBIERNO DEL ECUADOR

Ministerio de Desarrollo Económico y Productivo

Proforma del Presupuesto General del Estado (PGE) 2027 – Ingresos



INGRESOS

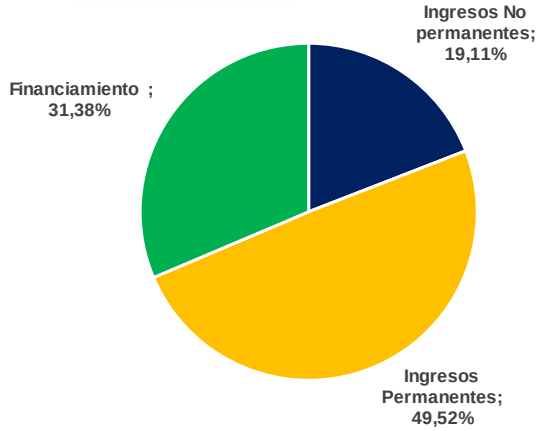

DETALLE	PROFORMA 2027	% PARTICIPACIÓN
IMPUESTOS	20.702,61	41,23%
TASAS Y CONTRIBUCIONES	2.341,92	4,66%
VENTAS DE BIENES Y SERVICIOS DE INGRESOS OPERATIVOS DE ENTIDADES DEL SECTOR PÚBLICO	76,83	0,15%
RENTAS DE INVERSIONES Y MULTAS	922,83	1,84%
TRANSFERENCIAS O DONACIONES CORRIENTES	815,56	1,62%
OTROS INGRESOS	3,30	0,01%
INGRESOS CORRIENTES	**24.863,05**	**49,52%**
VENTA DE ACTIVOS NO FINANCIEROS	15,11	0,03%
RECUPERACION DE INVERSIONES Y DE RECURSOS PUBLICOS	30,00	0,06%
TRANSFERENCIAS O DONACIONES DE CAPITAL E INVERSION	9.548,41	19,02%
INGRESOS DE CAPITAL	**9.593,52**	**19,11%**
VARIACION DE SALDOS DE TITULOS VALORES Y OTROS	458,90	0,91%
FINANCIAMIENTO PUBLICO	13.670,99	27,23%
SALDOS DISPONIBLES	1.477,67	2,94%
CUENTAS PENDIENTES POR COBRAR	148,95	0,30%
INGRESOS DE FINANCIAMIENTO	**15.756,52**	**31,38%**
TOTAL INGRESOS PROFORMA PGE	**50.213,09**	**100,00%**

NOTA: Cifras en millones de USD.

Ingresos de la Proforma del PGE 2027

FINANCIAMIENTO PÚBLICO

13.670,99

Financiamiento externo

7.696,79

% PIB

5,39%

Financiamiento interno

5.974,20

% PIB

4,19%

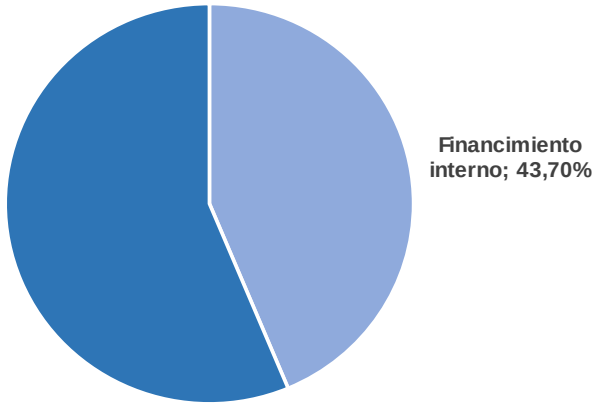

NOTA 1: Cifras en millones de USD.
NOTA 2: No incluye grupo 34 (Variación de saldos de títulos valores y otros) y grupo 37 (saldos disponibles)

GOBIERNO DEL ECUADOR
Ministerio de Desarrollo Económico y Productivo

Proforma del Presupuesto General del Estado (PGE) 2027 – Egresos



EGRESOS

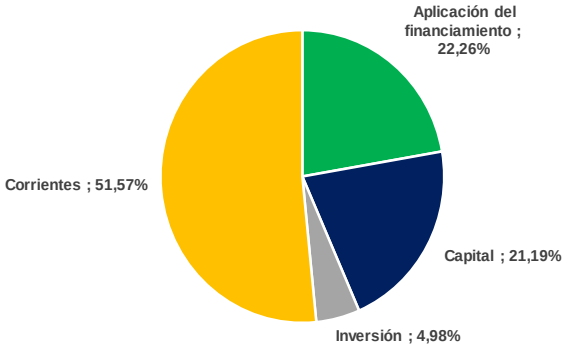

DETALLE	PROFORMA 2027	% PARTICIPACIÓN
EGRESOS EN PERSONAL	10.057,30	20,03%
BIENES Y SERVICIOS DE CONSUMO	2.414,09	4,81%
EGRESOS FINANCIEROS	5.098,15	10,15%
OTROS EGRESOS CORRIENTES	180,94	0,36%
TRANSFERENCIAS O DONACIONES CORRIENTES	8.145,75	16,22%
EGRESOS CORRIENTES	**25.896,23**	**51,57%**
EGRESOS EN PERSONAL PARA INVERSION	363,94	0,72%
BIENES Y SERVICIOS PARA INVERSION	511,50	1,02%
OBRAS PUBLICAS	925,37	1,84%
OTROS EGRESOS DE INVERSION	1,04	0,00%
TRANSFERENCIAS O DONACIONES PARA INVERSION	698,63	1,39%
EGRESOS DE INVERSIÓN	**2.500,49**	**4,98%**
BIENES DE LARGA DURACION (PROPIEDAD PLANTA Y EQUIPO)	7.003,45	13,95%
INVERSIONES FINANCIERAS	197,35	0,39%
TRANSFERENCIAS O DONACIONES DE CAPITAL	3.438,26	6,85%
EGRESOS DE CAPITAL	**10.639,06**	**21,19%**
AMORTIZACION DE LA DEUDA PUBLICA	8.603,30	17,13%
OTROS PASIVOS	2.574,01	5,13%
EGRESOS DE APICACIÓN DE FINANCIMIENTO	**11.177,31**	**22,26%**
TOTAL EGRESOS PROFORMA PGE	**50.213,09**	**100,00%**

NOTA: Cifras en millones de USD.

GOBIERNO DEL ECUADOR

Ministerio de Desarrollo Económico y Productivo

Egresos de la Proforma del PGE 2027 por naturaleza

Egresos Corrientes

25.896,23

Egresos en personal	**10.057,30**
Bienes y servicios de consumo	**2.414,09**
Egresos financieros	**5.098,15**
Otros egresos corrientes	**180,94**
Transferencias y donaciones corrientes	**8.145,75**

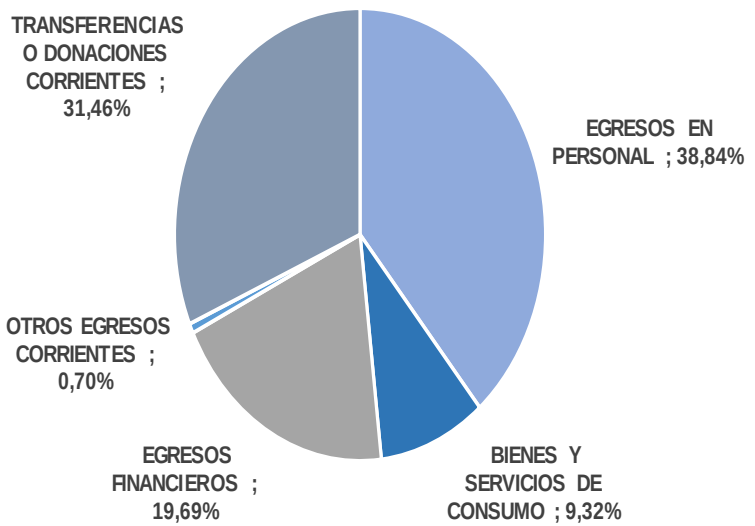

NOTA: Cifras en millones de USD.

GOBIERNO DEL ECUADOR

Ministerio de Desarrollo Económico y Productivo

Egresos en personal



Se proformaron
USD 10.057 millones

El **73,24% del egreso** de personal corriente se concentra en la Función Ejecutiva (**4 entidades**; **MINEDEC, MSP, PN, MDN las más representativas**) y el 26,76% restante corresponde al resto de entidades de la Función Ejecutiva y de otras funciones del Estado (Transparencia y control social, Electoral, Judicial y Justicia indígena y Legislativa).

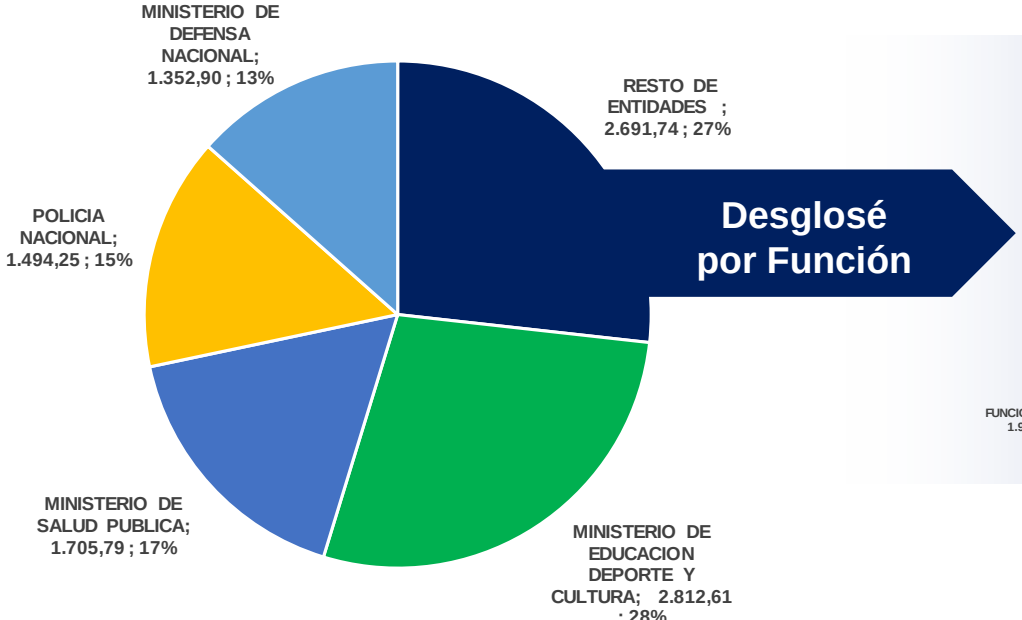

Desglosé por Función

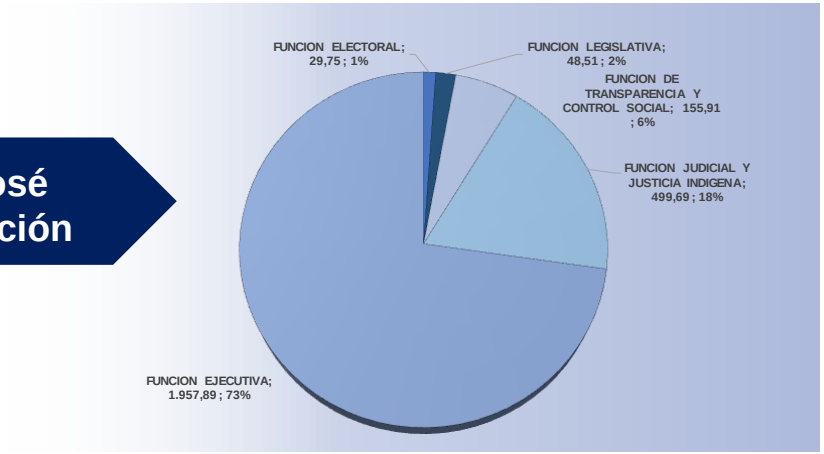

NOTA 1: Grupo 51
NOTA 2: Cifras en millones de dólares y porcentaje

Transferencias y donaciones corrientes

Bonos sociales

USD 1.440 millones
(20,98%)

- Bono de Desarrollo Humano
  USD 670,81 millones
- Pensión Adultos Mayores
  USD 363,30 millones
- Discapacidades*
  USD 233,63 millones
- Bono Desnutrición Infantil
  USD 142,60 millones.
- Bono para personas afectadas por eventos de origen natural y antrópico
  USD 28,60 millones.
- Bono para niños y niñas en situación de orfandad por muerte violenta de la madre
  USD 1,14 millones.

Se proformaron
USD 6.865 millones

Transferencias a la Seguridad Social

USD 3.955 millones
(57,62%)

- IESS
  USD 3.070 millones
- ISFFA
  USD 546 millones
- ISSPOL
  USD 339 millones

Otros

USD 714,42 millones
(21,44%)

Sector Privado No Financiero -GADs - Jubilados Patronales – Subsidio consumo interno de derivados de petróleo

NOTA 1: Incluye todas las fuentes de financiamiento
NOTA 2: *Incluye el Bono Joaquín Gallegos Lara y la Pensión para personas con capacidades especiales
NOTA 3: Cifras en millones de dólares y porcentaje

Asignaciones a los Gobiernos Autónomos Descentralizados (GADs)

Se proformaron
USD 4.345,91 millones



GADs Municipales

USD 2.859,87 millones
(65,81%)

GADs Provinciales

USD 1.152,49 millones
(26,52%)

GADs Parroquiales

USD 256,11 millones
(5,89%)

Otras competencias

USD 77,45 millones
(1,78%)
Ley 47 y sus reformas – competencias para preservar patrimonio arquitectónico y cultural

Nota 1: Incluye todas las fuentes de financiamiento
Nota 2: Cifras en millones de dólares y porcentaje

Plan Anual de Inversiones (PAI)

Proyectos incluidos en el PAI

297 *

PAI proforma 2027

USD 2.998,54 millones

Programa de Preservación de Capital

USD 10.160,11 millones

PLAN ANUAL DE INVERSIONES

Entidades del Presupuesto General del Estado (PGE)

DEVENGADO 2025	CODIFICADO sept-26	DEVENGADO sept-26	PROFORMA 2027	VARIACIÓN (COD 26 - PROF 27)
1.692,58	2.982,06	1.652,05	2.998,54	0,55%

Nota 1: Cifras en millones de dólares y porcentaje
Nota 2: (*) Incluye el Programa de Preservación de Capital

GOBIERNO DEL ECUADOR
Ministerio de Desarrollo Económico y Productivo

Plan Anual de Inversiones 2027

13.158,65 *

(millones de dólares)

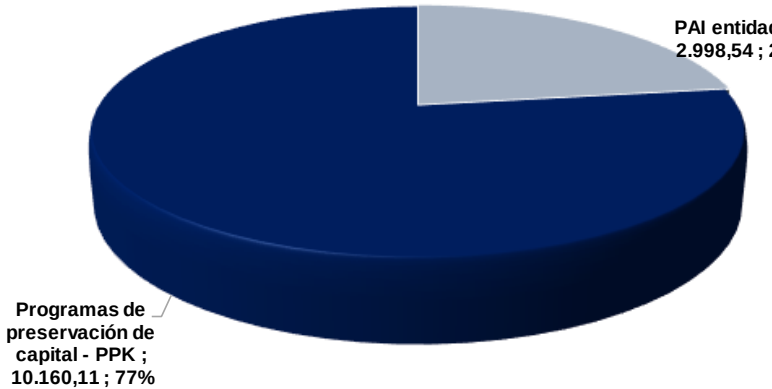

Plan Anual de Inversiones (PAI)

Proyectos incluidos en el PAI

297 *

PAI proforma 2027

USD 2.998,54 millones

Programa de Preservación de Capital

USD 10.160,11 millones

Principales Proyectos Priorizados **

Programa de Desarrollo Amazónico mediante la Gestión del Fondo Común	253,19 (8,44%)
Compensación Jubilar del Servicio Público en el Ecuador	238,14 (7,94%)
Mecanismo para el Fortalecimiento de Capacidades y Potencialidades de la Juventud Jóvenes en Acción 2	190,00 (6,34%)
Construcción y Equipamiento del Centro de Privación de Libertad - Para 15.000 PL	110,13 (3,67%)
Creamos Vivienda	109,56 (3,65%)
Construcción de los Tramos 1, 2 y 3 del Viaducto Sur desde Av. Cacique Tomalá hasta Parroquia Taura en Naranjal	107,42 (3,58%)
Recuperación de la Capacidad Operativa de la Fuerza Terrestre para el Control Efectivo del Territorio Nacional	106,13 (3,54%)
Ampliación Acceso Norte de Tungurahua Tramo Yambo-Ambato	75,21 (2,51%)
Programa de Gestión y Mantenimiento Sostenible de la Red Vial Estatal	71,60 (2,39%)
Resto de Proyectos	1.737,16 (57,93%)

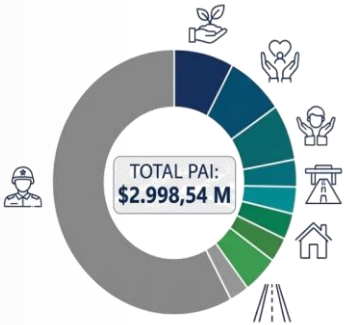

Los 9 proyectos principales suman:
$1.261,38 M (42,07%)

Principales Entidades Ejecutoras **



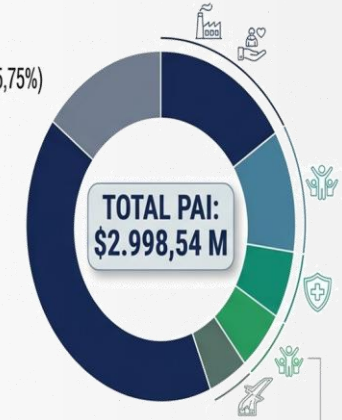

Las 9 entidades principales suman:
$2.569,15 M (85,68%)

GOBIERNO DEL ECUADOR

Ministerio de Desarrollo Económico y Productivo

Nota 1: Cifras en millones de dólares y porcentaje
Nota 2: (*) Incluye el Programa de Preservación de Capital
Nota 3: (**) Sin incluir el Programa de Preservación de Capital.

GOBIERNO DEL
ECUADOR